



carpintaria **PLANK WOOD**

SOLUÇÕES MODERNAS E SUSTENTÁVEIS



carpintaria **THERMO WOOD**

SOLUÇÕES MODERNAS E SUSTENTÁVEIS



carpintaria **FLOOR WOOD**

SOLUÇÕES MODERNAS E SUSTENTÁVEIS



carpintaria **SOLID WOOD**

SOLUÇÕES MODERNAS E SUSTENTÁVEIS



carpintaria **FINISHING WOOD**

SOLUÇÕES MODERNAS E SUSTENTÁVEIS



carpintaria PLANK WOOD

SOLUÇÕES MODERNAS E SUSTENTÁVEIS



MADEIRA BRUTA SERRADA M³

EUROPEAN OAK Prime



ESPESSURA	LARGURA	COMPRIMENTO	VALOR (m³)
22mm à 100mm	Variada	2100mm à 3500mm	À consultar.
Livre de defeitos. 4 faces limpas.			

EUROPEAN OAK One Face



ESPESSURA	LARGURA	COMPRIMENTO	VALOR (m³)
22mm à 100mm	Variada	2100mm à 3500mm	À consultar.
Parcialmente livre de defeitos. 1 face limpa.			

EUROPEAN OAK Character



ESPESSURA	LARGURA	COMPRIMENTO	VALOR (m³)
22mm à 100mm	Variada	2100mm à 3500mm	À consultar.
Pequenos nós de 30mm de diâmetro.			


MADEIRA BRUTA SERRADA M³

EUROPEAN OAK Rustic



ESPESSURA	LARGURA	COMPRIMENTO	VALOR (m³)
22mm à 100mm	Variada	2100mm à 3500mm	À consultar.
Nós de até 70mm de diâmetro. Alguns nós aberto.			

EUROPEAN ASH Prime



ESPESSURA	LARGURA	COMPRIMENTO	VALOR (m³)
22mm à 100mm	Variada	2100mm à 3500mm	À consultar.
Livre de defeitos. 4 faces limpas.			

EUROPEAN ASH One Face



ESPESSURA	LARGURA	COMPRIMENTO	VALOR (m³)
22mm à 100mm	Variada	2100mm à 3500mm	À consultar.
Parcialmente livre de defeitos. 1 face limpa.			

MADEIRA BRUTA SERRADA M³

AMERICAN WALNUT Prime



ESPESSURA	LARGURA	COMPRIMENTO	VALOR (m³)
22mm à 100mm	Variada	2100mm à 3500mm	À consultar.
Livre de defeitos. 4 faces limpas.			

AMERICAN WALNUT One Face



ESPESSURA	LARGURA	COMPRIMENTO	VALOR (m³)
22mm à 100mm	Variada	2100mm à 3500mm	À consultar.
Parcialmente livre de defeitos. 1 face limpa.			


EUROPEAN AYA Prime



ESPESSURA	LARGURA	COMPRIMENTO	VALOR (m³)
22mm à 100mm	Variada	2100mm à 3500mm	À consultar.
Livre de defeitos. 4 faces limpas.			

MADEIRA BRUTA SERRADA M³

EUROPEAN AYA One Face



ESPESSURA	LARGURA	COMPRIMENTO	VALOR (m³)
22mm à 100mm	Variada	2100mm à 3500mm	À consultar.
Parcialmente livre de defeitos. 1 face limpa.			

EUROPEAN ASH Thermo



ESPESSURA	LARGURA	COMPRIMENTO	VALOR (m³)
27mm ou 50mm	135mm	2100mm à 3500mm	À consultar.
Livre de defeitos. 4 faces limpas.			

ACCOYA



ESPESSURA	LARGURA	COMPRIMENTO	VALOR (m³)
20 26 32 38 50 63 70mm	125 150 200mm	2400mm à 4800mm	À consultar.
Livre de defeitos. 4 faces limpas. S4S.			



carpintaria THERMO WOOD

SOLUÇÕES MODERNAS E SUSTENTÁVEIS



PERFIL THERMO M²

ACCOYA DECKING



ESPESSURA	LARGURA	COMPRIMENTO	VALOR (m²)
21mm	144mm	3000mm e acima	À consultar.
Livre de defeitos. 4 faces limpas. Aplainada.			

ACCOYA DECKING GREY



ESPESSURA	LARGURA	COMPRIMENTO	VALOR (m²)
21mm	144mm	3000mm e acima	À consultar.
Livre de defeitos. 4 faces limpas. Aplainada.			

ACCOYA OPEN LINE



ESPESSURA	LARGURA	COMPRIMENTO	VALOR (m²)
20mm	52mm	3000mm e acima	À consultar.
Livre de defeitos. 4 faces limpas. Aplainada.			

PERFIL THERMO M²

ACCOYA GREY PLUS LINE



ESPESSURA	LARGURA	COMPRIMENTO	VALOR (m²)
21mm	40 65 90 140mm	3000mm e acima	À consultar.
Livre de defeitos. 4 faces limpas. Aplainada.			

ACCOYA GREY FINE LINE



ESPESSURA	LARGURA	COMPRIMENTO	VALOR (m²)
20mm	40mm	3000mm e acima	À consultar.
Livre de defeitos. 4 faces limpas. Aplainada.			

ACCOYA FINE LINE



ESPESSURA	LARGURA	COMPRIMENTO	VALOR (m²)
20mm	40mm	3000mm e acima	À consultar.
Livre de defeitos. 4 faces limpas. Aplainada.			

PERFIL THERMO M²

CLEAR PINE OPEN LINE



ESPESSURA	LARGURA	COMPRIMENTO	VALOR (m²)
20mm	65mm	2700mm e acima	À consultar.
THERMO. Livre de defeitos. 4 faces limpas. Aplainada.			

PINE PLUS LINE



ESPESSURA	LARGURA	COMPRIMENTO	VALOR (m²)
20mm	40 65 90 140mm	1500mm e acima	À consultar.
THERMO. Livre de defeitos. 4 faces limpas. Aplainada.			

ASH DECK PRIME



ESPESSURA	LARGURA	COMPRIMENTO	VALOR (m²)
22mm	130 mm	1500mm e acima	À consultar.
THERMO. Livre de defeitos. 4 faces limpas. Aplainada.			

PERFIL THERMO M²

CLEAR PINE FINE LINE



ESPESSURA	LARGURA	COMPRIMENTO	VALOR (m²)
20mm	40mm	2700mm e acima	À consultar.
THERMO. Livre de defeitos. 4 faces limpas. Aplainada.			

PINE RELIEF



ESPESSURA	LARGURA	COMPRIMENTO	VALOR (m²)
20 40mm	40 65 90mm	1500mm e acima	À consultar.
THERMO. Livre de defeitos. 4 faces limpas. Aplainada.			

PINE DECKING CURVED



ESPESSURA	LARGURA	COMPRIMENTO	VALOR (m²)
26mm	118 mm	1500mm e acima	À consultar.
THERMO. Livre de defeitos. 4 faces limpas. Aplainada.			

PERFIL THERMO M²

CLEAR PINE CUBUS



ESPESSURA	LARGURA	COMPRIMENTO	VALOR (m²)
40mm	40mm	1500mm e acima	À consultar.
THERMO. Livre de defeitos. 4 faces limpas. Aplainada.			

CLEAR PINE PIANO



ESPESSURA	LARGURA	COMPRIMENTO	VALOR (m²)
20mm	134mm	1500mm e acima	À consultar.
THERMO. Livre de defeitos. 4 faces limpas. Aplainada.			

CLEAR PINE SHIPLAP



ESPESSURA	LARGURA	COMPRIMENTO	VALOR (m²)
20mm	138 mm	1500mm e acima	À consultar.
THERMO. Livre de defeitos. 4 faces limpas. Aplainada.			

PERFIL THERMO M²

ASH DECKING BOARD



ESPESSURA	LARGURA	COMPRIMENTO	VALOR (m²)
22mm	130mm	1500mm e acima	À consultar.
THERMO. Livre de defeitos. 4 faces limpas. Aplainada.			

ASH DECKING CURVED



ESPESSURA	LARGURA	COMPRIMENTO	VALOR (m²)
22mm	130mm	1500mm e acima	À consultar.
THERMO. Livre de defeitos. 4 faces limpas. Aplainada.			

ASH T&G PLANK



ESPESSURA	LARGURA	COMPRIMENTO	VALOR (m²)
22mm	120 mm	1500mm e acima	À consultar.
THERMO. Livre de defeitos. 4 faces limpas. Aplainada.			

PERFIL THERMO M²

ASH OPEN LINE



ESPESSURA	LARGURA	COMPRIMENTO	VALOR (m²)
22mm	65mm	1500mm e acima	À consultar.
THERMO. Livre de defeitos. 4 faces limpas. Aplainada.			

ASH FINE LINE



ESPESSURA	LARGURA	COMPRIMENTO	VALOR (m²)
22mm	40mm	1500mm e acima	À consultar.
THERMO. Livre de defeitos. 4 faces limpas. Aplainada.			

ASH PLUS LINE



ESPESSURA	LARGURA	COMPRIMENTO	VALOR (m²)
22mm	40 65 80 130mm	1500mm e acima	À consultar.
THERMO. Livre de defeitos. 4 faces limpas. Aplainada.			

PERFIL THERMO M²

ASH OPEN LINE



ESPESSURA	LARGURA	COMPRIMENTO	VALOR (m²)
22mm	65mm	1500mm e acima	À consultar.
Livre de defeitos. 4 faces limpas. Aplainada.			

ASH PLUS LINE



ESPESSURA	LARGURA	COMPRIMENTO	VALOR (m²)
22mm	40 65 80 130mm	1500mm e acima	À consultar.
Livre de defeitos. 4 faces limpas. Aplainada.			

ASH FINE LINE



ESPESSURA	LARGURA	COMPRIMENTO	VALOR (m²)
22mm	40mm	1500mm e acima	À consultar.
Livre de defeitos. 4 faces limpas. Aplainada.			

PERFIL THERMO M²

ASH PLUS LINE BURN



ESPESSURA	LARGURA	COMPRIMENTO	VALOR (m²)
22mm	40 65 80 130mm	1500mm e acima	À consultar.
THERMO. Livre de defeitos. 4 faces limpas. Aplainada.			

ASH FINE LINE BURN



ESPESSURA	LARGURA	COMPRIMENTO	VALOR (m²)
22mm	40mm	1500mm e acima	À consultar.
THERMO. Livre de defeitos. 4 faces limpas. Aplainada.			

ASH UNILINE 60 GREY



ESPESSURA	LARGURA	COMPRIMENTO	VALOR (m²)
22mm	60mm	1500mm e acima	À consultar.
THERMO. Livre de defeitos. 4 faces limpas. Aplainada.			

PERFIL THERMO M²

CLEAR PINE FINE LINE NUDE



ESPESSURA	LARGURA	COMPRIMENTO	VALOR (m²)
20mm	40mm	1500mm e acima	À consultar.
THERMO. Livre de defeitos. 4 faces limpas. Aplainada. Acabamento Nude.			

OAK FINE LINE



ESPESSURA	LARGURA	COMPRIMENTO	VALOR (m²)
22mm	40mm	1500mm e acima	À consultar.
Livre de defeitos. 4 faces limpas. Aplainada.			

OAK RIPADO



ESPESSURA	LARGURA	COMPRIMENTO	VALOR (m²)
12mm	35mm	1500mm e acima	À consultar.
Livre de defeitos. 4 faces limpas. Aplainada.			

PERFIL THERMO M²

A gama de produtos QuickClip® consiste em perfis de madeira de alta qualidade em combinação com o exclusivo sistema de instalação Grad® para instalação rápida e um acabamento perfeito. Os profissionais apreciam a economia de tempo que podem alcançar com este sistema, enquanto os clientes finais desfrutam do belo resultado.




ESPESSURA	LARGURA	COMPRIMENTO	VALOR (m²)
12mm	50mm	até 5000mm	R\$ 320,00
Conjunto com trilho em alumínio e presilhas de poliuretano.			











carpintaria FLOOR WOOD

SOLUÇÕES MODERNAS E SUSTENTÁVEIS

LINHA LAMINADO | estrutura



LINHA LAMINADO | cores

GIN TONIC	
MARGARITA	
MOJITO	
LONG ISLAND	
SPRITZ	
WHITE LADY	
DAIQUIRI	
CUBA LIBRE	

LINHA LAMINADO | valor m²

ESPESSURA	LARGURA	COMPRIMENTO	CAPA	VALOR (m ²)
9mm	178mm	1500mm	0.6mm	R\$ 340,00

A estrutura do piso laminado é construída com uma superfície de folheado de carvalho, com acabamento para alto tráfego e com tratamento antibacteriano, um corpo de madeira compensada de bétula e uma base de cortiça integrada. Esta montagem é estratégica na combinação de qualidade estética, leveza, isolamento acústico e térmico, resistência e higiene.



EASY
INSTALLATION

INSTALAÇÃO FÁCIL. O piso laminado tem o propósito de se adaptar a cada usuário, em cada situação de uso, garantindo o máximo desempenho. É por isso que adota o sistema de clique mais renomado e amplamente utilizado do mundo, o 5G® Fold Down System, patenteado pela Välinge Innovations AB. Garante fácil instalação, ancoragem segura, excelentes resultados estéticos e qualidade duradoura do produto. Graças à camada de base de cortiça, não há necessidade de usar cola ou pregos: basta colocar o piso em cima da camada de piso existente e você terá um piso perfeito em tempo zero.

LINHA LAMINADO | certificados



Request **FSC®** certified products



CATAS membership



CE Marking




100% MADE IN ITALY



PET FRIENDLY



High traffic



E1 (VOC) Emissions classification



CARB 2 – TSCA title VI




Fire resistance class (C fl – s 1)

LINHA ENGENHEIRADO

PISO DE CARVALHO DE ENGENHEIRADO

Produto de alta qualidade, 100% fabricado na Itália.

Cada detalhe é importante, para que o piso possa dar um toque de valor a cada projeto. Oferecemos uma ampla gama de perfis e acabamentos, adequados para qualquer ambiente e estilo. É um produto que pode ser personalizado de acordo com as necessidades do cliente. Um piso de máxima qualidade, em primeiro lugar, para o próprio material, mas também para o desempenho alcançado e testado regularmente pelos laboratórios Catas para garantir o desempenho ao longo do tempo. Não menos importantes são as certificações obtidas.



LINHA ENGENHEIRADO | valor m²

ESPESSURA	LARGURA	COMPRIMENTO	CAPA	VALOR (m ²)
15mm	100 152 192 242mm	1175 - 2350mm	4mm	À consultar.



Request **FSC®** certified products



CATAS membership



CE Marking



100% MADE IN ITALY



PET FRIENDLY



High traffic



E1 (VOC) Emissions classification




CARB 2 – TSCA title VI




Fire resistance class (C fl – s 1)

LINHA ENGENHEIRADO | cores




Chiaro




Eliminato



Sabbia



Grigio Chiaro



Vecchio



Grigio Assoluto

LINHA ENGENHEIRADO | cores




Grigio Bruciato




Miscela



Rovere Opaco



Bagnato



Marrone



Leggero




carpintaria SOLID WOOD

SOLUÇÕES MODERNAS E SUSTENTÁVEIS



PERFIL SOLID M²

SUCUPIRA PLUS LINE



ESPESSURA	LARGURA	COMPRIMENTO	VALOR (m²)
19mm	30 30 70 50 70 50 30 70 50mm	900mm à 4000mm	À consultar.
Livre de defeitos. 4 faces limpas. Acabamento Extra Matt.			

PEROBA PLUS LINE



ESPESSURA	LARGURA	COMPRIMENTO	VALOR (m²)
19mm	30 30 70 50 70 50 30 70 50mm	900mm à 4000mm	À consultar.
Livre de defeitos. 4 faces limpas. Acabamento Extra Matt.			


CUMARU PLUS LINE



ESPESSURA	LARGURA	COMPRIMENTO	VALOR (m²)
19mm	30 30 70 50 70 50 30 70 50mm	900mm à 4000mm	À consultar.
Livre de defeitos. 4 faces limpas Acabamento Extra Matt.			


PERFIL SOLID M²

CUMARU MUXARABI




ESPESSURA	PRODUNDIDADE	ESPAÇAMENTO	VALOR (m²)
20mm	30mm	30mm	À consultar.
Livre de defeitos. 4 faces limpas. Aplainada. Acabamento Extra Matt.			

CUMARU MUXARABI



ESPESSURA	PRODUNDIDADE	ESPAÇAMENTO	VALOR (m²)
20mm	30mm	40mm	À consultar.
Livre de defeitos. 4 faces limpas. Aplainada. Acabamento Extra Matt.			

CUMARU MUXARABI



ESPESSURA	PRODUNDIDADE	ESPAÇAMENTO	VALOR (m²)
20mm	40mm	40mm	À consultar.
Livre de defeitos. 4 faces limpas. Aplainada. Acabamento Extra Matt.			


PERFIL SOLID M²

CUMARU MUXARABI




ESPESSURA	PRODUNDIDADE	ESPAÇAMENTO	VALOR (m²)
10mm	50mm	70mm	À consultar.
Livre de defeitos. 4 faces limpas. Aplainada. Acabamento Extra Matt.			

SUCUPIRA RIPADO



ESPESSURA	LARGURA	COMPRIMENTO	VALOR (m²)
19mm	35mm + 5mm	900mm à 4000mm	À consultar.
Livre de defeitos. 3 faces limpas. Acabamento PU acetinado.			

CUMARU RIPADO



ESPESSURA	LARGURA	COMPRIMENTO	VALOR (m²)
19mm	35mm + 5mm	900mm à 4000mm	À consultar.
Livre de defeitos. 3 faces limpas. Acabamento PU acetinado.			

PERFIL SOLID M²

PEROBA RIPADO



ESPESSURA	LARGURA	COMPRIMENTO	VALOR (m²)
13mm ou 19mm	35mm + 5mm	900mm à 4000mm	À consultar.
Livre de defeitos. 3 faces limpas. Acabamento Natural Finishing.			

SUCUPIRA RIPADO



ESPESSURA	LARGURA	COMPRIMENTO	VALOR (m²)
13mm ou 19mm	35mm + 5mm	900mm à 4000mm	À consultar.
Livre de defeitos. 3 faces limpas. Acabamento PU acetinado.			



carpintaria FINISHING WOOD

SOLUÇÕES MODERNAS E SUSTENTÁVEIS